



Release 8

Ny startside og andre endringer

Hva er hva i UXRisk etter Release 8

Her kan du gjøre bruker-relaterte innstillinger, f.eks. språk.

Her kan du bytte til den gamle startsiden.

Her kan du søke etter innhold på tvers av bruksområder

«...» = Andre valg, her kan du bl.a. få importmal og importere

«Lag ny» brukes for å legge til nytt innhold

Her finner du lenker til Power BI rapporter

UX RISK

+ Lag ny

Hovedmeny

Power BI rapporter 1

MINE AKTIVITETER

Forbedring

Håndtere hendelser

Møter

Risikostyring

Her finner du ditt og din organisasjons innhold, sortert etter bruksområder.

Mine tiltak

Vis full side

Tittel	Ansvarlig	Status	Frist
Gjøre markedsundersøkelse	Stian Opsahl Hetlevik	In progress (not started)	20.02.2021
Vurdere alternative...	Stian Opsahl Hetlevik	In progress (25%)	21.02.2021
Gjøre konkurrentanalyse	Stian Opsahl Hetlevik	Completed (100%) (for approval)	22.02.2021

Dette feltet viser alle utestående aksjoner knyttet til egen bruker.

Viser 1 - 3 av 3

Åpne risikanalyser

Vis full side

Tittel	Analyseeier	Risikoer	Tiltak	Handlinger
Risikoanalyse av nytt...	Stian Opsahl Hetlevik	5	5	...
			0	

Dette feltet viser et forhåndsdefinert søk som kan bestemmes på selskapsnivå. Etterhvert skal man her kunne vise søk på tvers av bruksområder.

Viser 1 - 1 av 1

Siste nyheter

I fremtiden kan du lese siste nyheter relatert til løsningen her. Inntil videre kan du besøke [nettsiden](#) vår for siste oppdatering.

Nyheter om ny funksjonalitet og andre verktøy-nyheter.

Opplæringsvideoer og linker

Vi har laget en rekke opplæringsvideoer som er tilgjengelig for deg som bruker for å bli kjent med UXRisk, tilgjengelig funksjonalitet og bruksområder.

Sjekk vår [YouTube kanal](#) for opplæringsvideoer.

Du kan også besøke www.uxrisk.com

Her finner du trenings- og opplæringsvideoer.

Kontakt support

Har du spørsmål?

Ta kontakt på:
support@proactima.com
+47 4000 1933

Telefonsupport er åpen hverdager mellom 08:00 og 16:00 CET. Tilbakemelding på e-post får man vanligvis i løpet av 1 arbeidsdag.

Du kan også finne mer informasjon på www.uxrisk.com

Her finner du informasjon om hvordan du kan få hjelp om du lurer på noe.

Navigere i søkevisning

The screenshot shows the UX RISK application interface. The left sidebar contains a menu with categories like 'Hovedmeny', 'Power BI rapporter', and 'MINE AKTIVITETER'. The main content area displays a table of risk analysis records. Annotations in green boxes point to various UI elements:

- Filtre som er aktivert. Trykk for å endre**: Points to the 'Filtre' button with a '2' indicator.
- Eksportere vist liste til Excel**: Points to the Excel export icon.
- Nullstill filter**: Points to the 'Fjern alle filtre' button.
- Åpne sak. Ved å høyreklikke kan du åpne sak i nytt vindu / fane**: Points to the document icon in the table header.
- Ulike visningsmåter**: Points to the view toggle icons (grid and list).
- Fritekstfilter**: Points to the search input field.

Tittel	Status	Analyseer	Risikoer	Tiltak	Handlinger
Risikoanalyse av nytt forretningsområde	Utkast	Stian Opsahl Hetlevik	5	5	...

Bruke handlingsmenyen

The screenshot shows the 'Risikoenes' section of the UX Risk application. On the left is a navigation menu with categories like 'Hovedmeny', 'Power BI rapporter', and 'Risikostyring'. The main area displays a table with columns for 'Tittel', 'Eier', 'Risikoer', 'Tiltak', and 'Handlinger'. A table row is highlighted, and a dropdown menu is open under the 'Handlinger' column, listing actions like 'Send endringslogg', 'Eksporter til Excel', and 'Slett'. A green callout box contains a list of these actions with their descriptions.

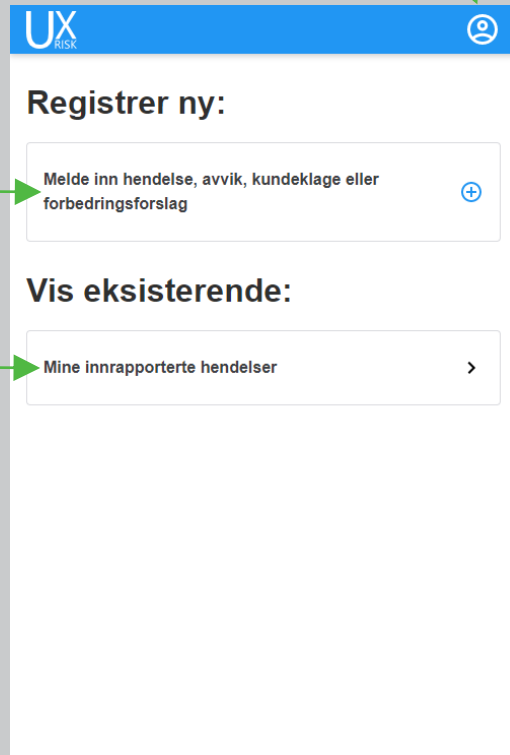
Trykk på ... for å åpne handlingsmenyen

Velg ønsket handling:

- **Send endringslogg:** Sender endringslogg per e-post til innlogget bruker
- **Eksporter til Excel:** Sender en Excel-eksport av artikkelen til brukeren via e-post
- **Eksporter til Word:** Sender en Word-eksport av artikkelen til brukeren via e-post
- **Lås artikkel:** Låser artikkelen for videre redigering
- **Dupliser artikkel:** Lager en kopi av artikkelen
- **Angi konfidensialitet:** Gir mulighet til å angi konfidensialitet
- **Slett:** Sletter artikkelen

Mobil app

Her kan man se hvem som er logget på og hvilket språk som er aktivert.



Forenklet skjema for å rapportere sak.

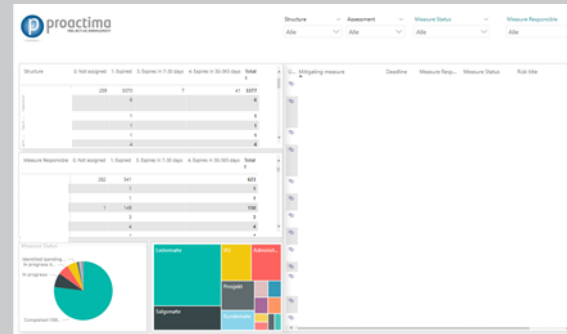
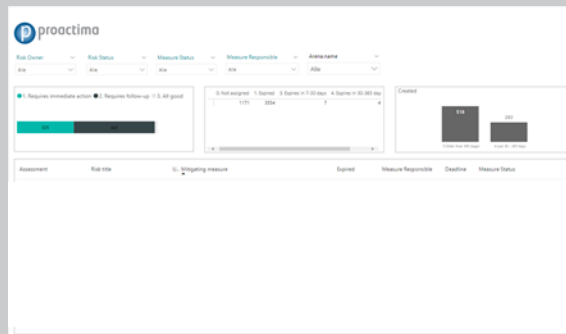
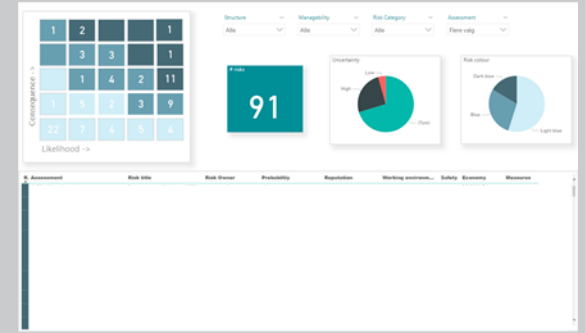
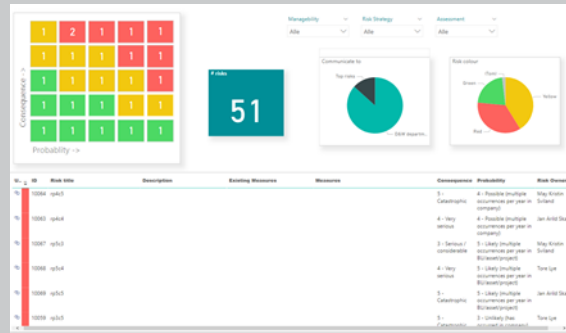
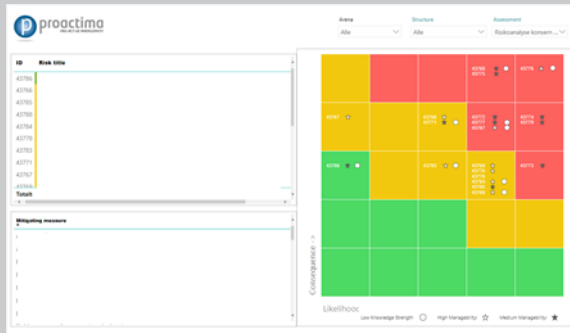
Her kan man se sine egne innrapporterte hendelser med status.

- Tilgjengelig fra <https://mobile.uxrisk.com> eller ved å laste ned UXRisk app fra Android Store.
- Anbefaler å bruke Chrome browser på mobil.
- Kan sette opp forenklete skjema for innrapportering (f.eks. hendelser, avvik, forbedringer, aksjoner, eller lignende). Kan legge ved vedlegg fra mobil (film, bilde osv.).
- Kan sette opp forenklete skjema for oversikt over og enkelt oppdatere på innrapporterte saker (f.eks. hendelser, avvik, forbedringer eller lignende).
- **Kommer:** Funksjonalitet for å følge opp aksjoner/tiltak på mobil.

Tilgangskontroll og roller

- Introduksjon av nye tilgangskontroller
 - Tilgang til kun 'mitt innhold': Det er nå mulig å styre tilgang til saker på brukernivå slik at bruker kun har tilgang til 'sine saker' og ikke 'andres saker'
 - Introduksjon av nytt funksjon/rollekonsept i UXRisk: Det er nå mulig å sette opp roller / funksjoner der en aksjon eller en sak tildeles en rolle / funksjon heller enn en person.
 - Mulighet til å koble AD grupper og funksjoner
 - Alle oversikter over 'mine saker / aksjoner' inkluderer også saker / aksjoner tildelt roller som man er tildelt (tydelig merket)

Nye standard Power BI rapporter for risiko



Ta kontakt om du ønsker at vi skal opdatere dine eksisterende risikostyrings-rapporter kostnadsfrit til ny standardpakke.

Power BI rapporter

Vi har lært mye om Power BI siden vi først begynte å bruke det sammen med UXRisk. I tillegg har Power BI fått mye ny funksjonalitet.

Vi ønsker å dele kunnskap og hjelpe dere med å forbedre Power BI rapportene.

Har du en gammel rapport som ikke er oppdatert på en stund?

Ta kontakt med oss, så ser vi hva vi kan hjelpe med!





Tidligere releaser

Beskrivelser av historiske releaser.

Release 6 og 7

- **Varselet om at en eksport** er klar inneholder nå også en direkte lenke til eksporten (i tillegg til at lenken blir sendt på e-post)
- Mulighet til å **gruppere og sortere på innhold** i tabellvisning (på søkeside og i analyser)
- **Nytt ikon i tabellvisning for søk**, dette ikonet lar deg høyreklikke for å åpne en sak i nytt vindu. Eller åpne saken direkte.
- Mulighet til å **legge til lenker / URL til informasjon** som finnes utenfor UXRisk (f.eks. dokumenter i Sharepoint, eller nettsteder med informasjon)
- **Mobil app: mulighet til å se oversikt over «mine saker»**. Lenken i tar deg til web for å se hele saksinnholdet.

Release 5

- **Tabellvisninger ved søk, inkl. fritekstsøk** – Gjør det mer oversiktlig å jobbe med store datamengder
- **Redigerbar tabellvisning når man jobber med en artikkel** – Dette gjør saksbehandling mer oversiktlig og gir også tiltaksplanen/oppsummeringen av aksjoner et betydelig løft. Redigerbarhet gjør at man kan oppdatere risikoanalysen eller saken i tabell/listeformat. Dette skal nå være aktivert for alle kunder. Ta kontakt dersom dette ikke er aktivert i din organisasjon.
- **Excel samleeksport fra søkesiden** – Betyr at man kan eksportere flere elementer fra søkesiden samtidig.
- **Pålogging med privat Live konto på web** – Man kan nå prøve UXRisk med privat konto.
- **Opprettelse av nye organisasjoner fra web** – Dersom du er ny kunde, kan du nå starte demo eller opprette kundeforholdet fra lenken på startside til UXRisk (<https://app.uxrisk.com>)

Release 4

- **Ny tilgangsrettighet for 'fritekstsøk'** – Gjør at man kan begrense hvem som kan søke i fritekst
- **Ny parameter for 'readonly' filtre** – Gjør det mulig å sette noen filter til readonly i søk, slik at de ikke kan endres på av brukeren
- **Endringslogg på feltnivå** – Gjør at man nå har sporbarhet / logg på alle endringer på individuelle felt i systemet tilgjengelig i web
- **Fritekstsøk i kombinasjon med filtrering** – Gir deg mer fleksibilitet når du leter etter artikler
- **Eksport til Word** – Sender en Word-eksport av artikkelen til bruker på e-post
- **Risikomatriser** – Presenterer resultatet av risikoevalueringen i risikomatriser i løsningen (gjelder kun risikoanalysemalen)

uxrisk.com

Analyze, Mitigate & Manage